
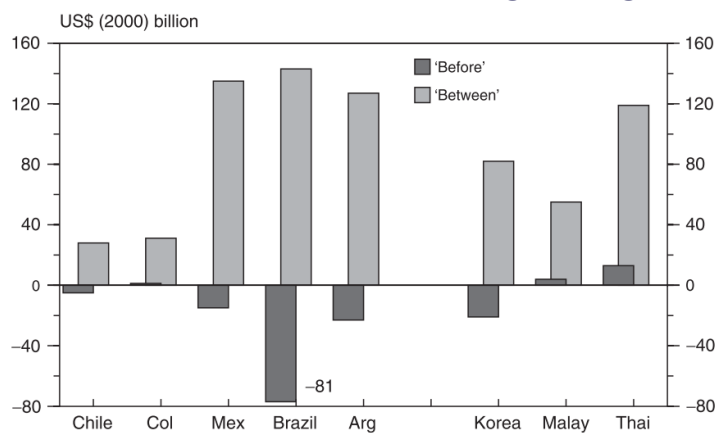


Bài Macro 22 Điều tiết ngân hàng

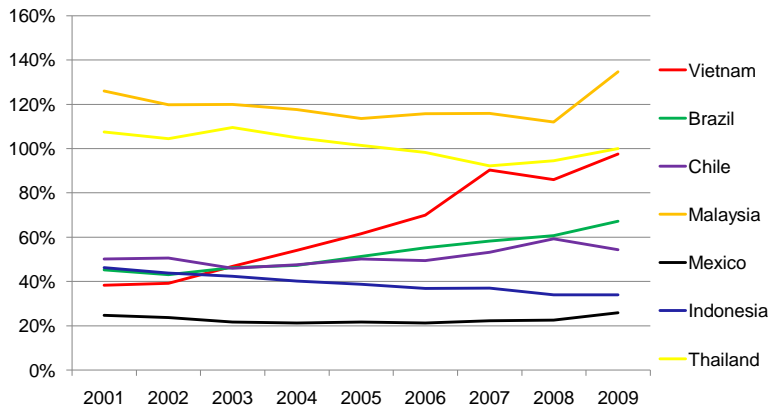


Dòng vốn ròng trước và sau tự do hóa tài chính ở các nước khủng hoảng

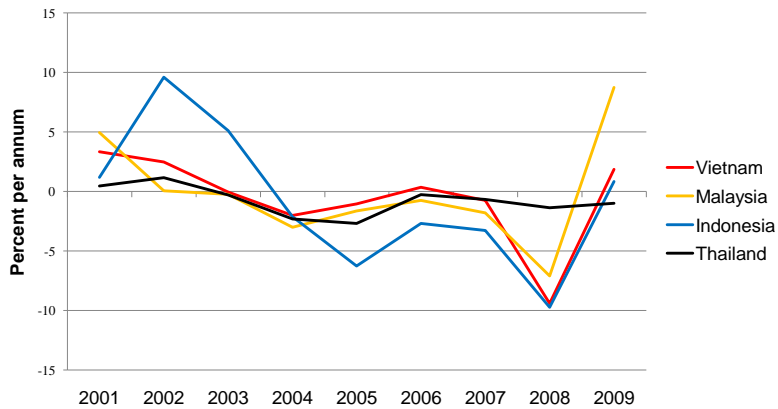


Source: Ocampo and Palma 2010

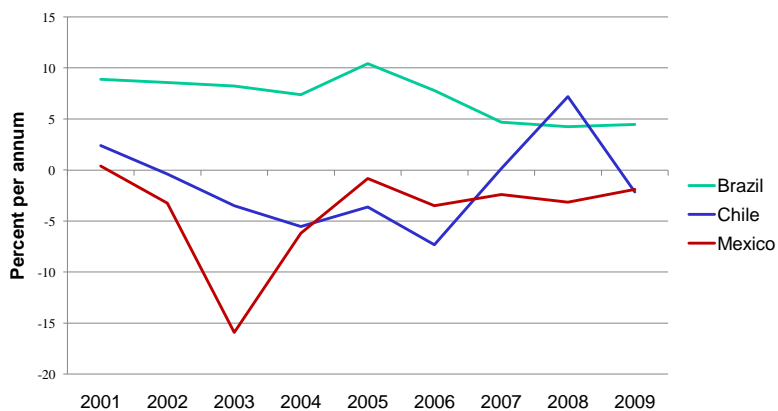
Tiền gởi theo % GDP



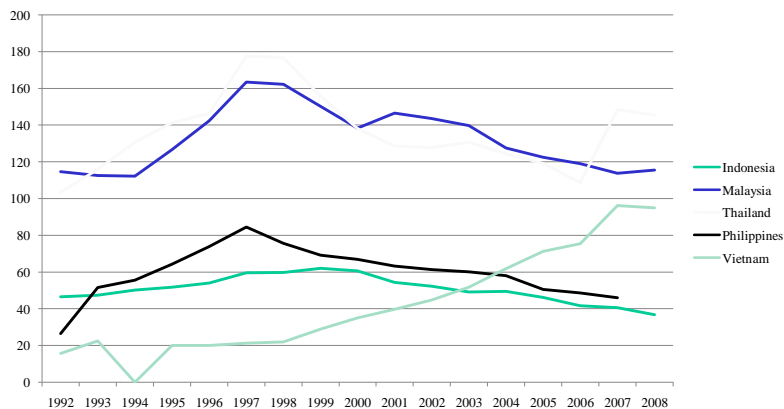
Lãi suất thực tiền gởi



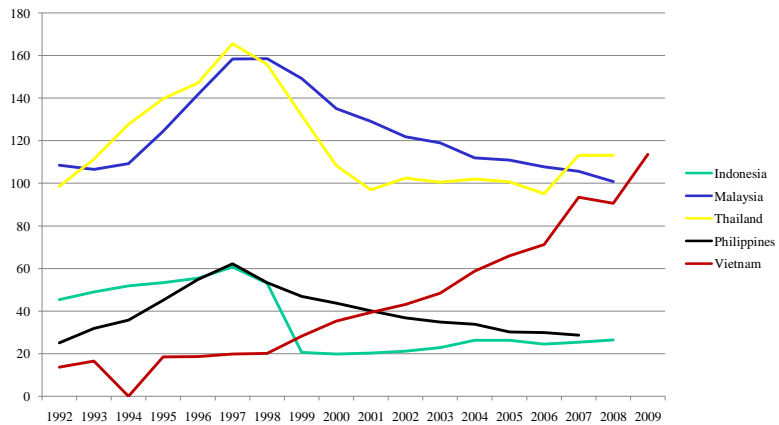
Lãi suất thực tiền gửi



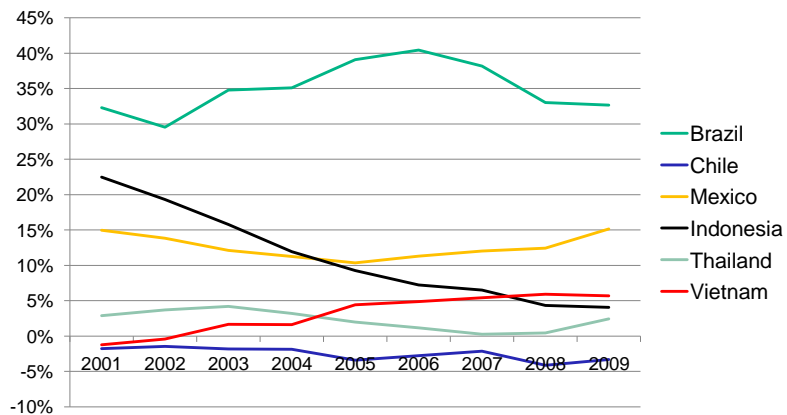
Tín dụng nội địa do hệ thống ngân hàng cung cấp tính theo GDP



Tín dụng nội địa cho khu vực tư nhân theo % GDP



Nợ ròng của chính phủ trong hệ thống ngân hàng theo % GDP

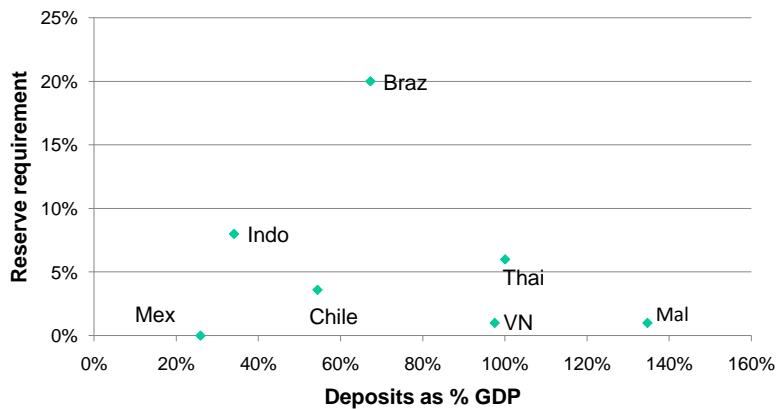


Đầu tư tài chính của DNNN lớn, 2008

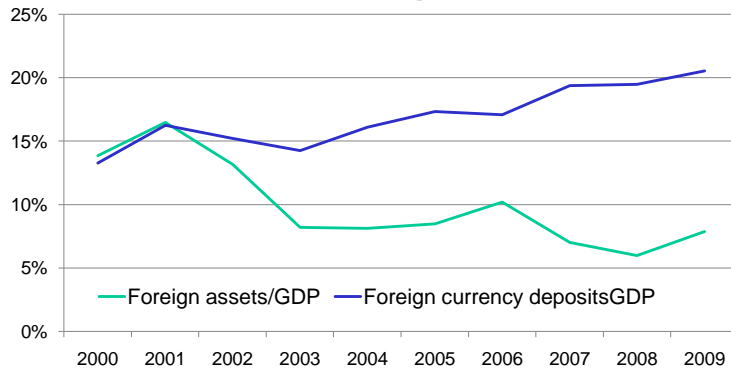
	Số DNNN	Ngàn tỉ VND
Ngân hàng	19	4,426
Quỹ đầu tư	13	1,061
Công ty chứng khoán	13	420
Bất động sản	18	1,462
Tài chính và bảo hiểm	12	6,518

Source: World Bank 2008 (VDR)

Dự trữ bắt buộc và tỉ lệ tiền gửi-GDP



Việt Nam: tiền gửi ngoại tệ và tài sản nước ngoài trong hệ thống ngân hàng



Tín dụng từ SBV cho ngân hàng

